fita

Federación Argentina de Industrias Textiles - FADIT

Informe Sectorial
Febrero 2013

Índice

Resumen ejecutivo	3
Actividad	4
Maquinaria y equipo	8
Empleo	9
Precio de los principales insumos	10
La industria textil en Brasil	11

Resumen ejecutivo

- En febrero la actividad textil marcó un retroceso de 11,8%, luego del repunte del mes anterior, en términos interanuales.

- La utilización de la capacidad instalada de la industria textil en el mes de febrero se situó en 70%, un tanto por debajo del promedio industrial de 71,5%.

- En cuanto a los distintos segmentos del sector, en febrero todos ellos muestran retrocesos: los de mayor caída en el mes fueron los Tejidos (-12,1%) e Hilados de algodón (-10,5%), mientras Fibras sintéticas y artificiales presentó una contracción de 4,3%.

- Por otro lado, mientras la actividad marca un retroceso de 12% según el Estimador Mensual Industrial, las importaciones de textiles manufacturados presentaron un avance de 1%.

- Las importaciones de maquinarias textiles con fines industriales se incrementaron en febrero un 16% frente al mismo mes de 2012, rondando los U$S 14 millones.

- En lo que respecta a los precios referenciales de las principales materias primas, tanto el Índice A de Cotton Outlook como el precio de referencia de las fibras sintéticas se encuentran casi en los niveles previos a la fuerte suba de 2011, acumulado un suba de 7% el primero y 10% el segundo, ambos con una tendencia a la suba en los últimos meses. El precio de la Lana Fina (19 micrones), todavía acumula un incremento de 50% desde julio de 2010, un poco menor al alza acumulada de la Lana Australiana del 59%.

- En el mes de febrero la industria textil brasileña presenta un nuevo retroceso de 12%, similar a la caída de la industria de la indumentaria, que mostraba cierta recuperación en los últimos meses.

Dinámica reciente de la actividad

En febrero la actividad textil marcó un retroceso de 11,8%, luego del repunte del mes anterior, todo en términos interanuales. Por su parte, el promedio de la industria en general cayó 4,4%. Esto redunda en una contracción en lo que va de 2013 de 5,1% para la actividad textil, y 2,2% para la actividad en general, comparado con igual período del año anterior.

Estimador Mensual Industrial (EMI)

(Var. % respecto al mismo período del año anterior)

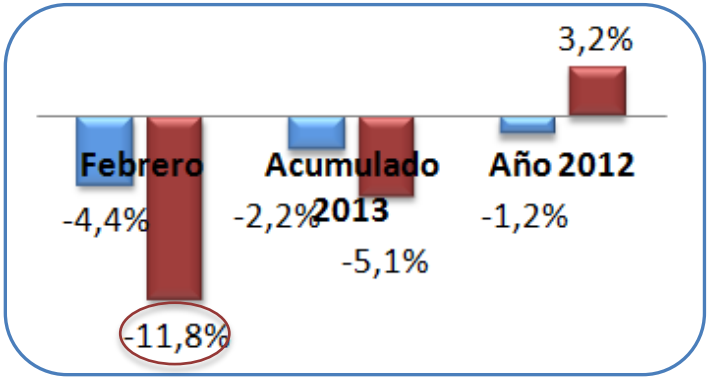

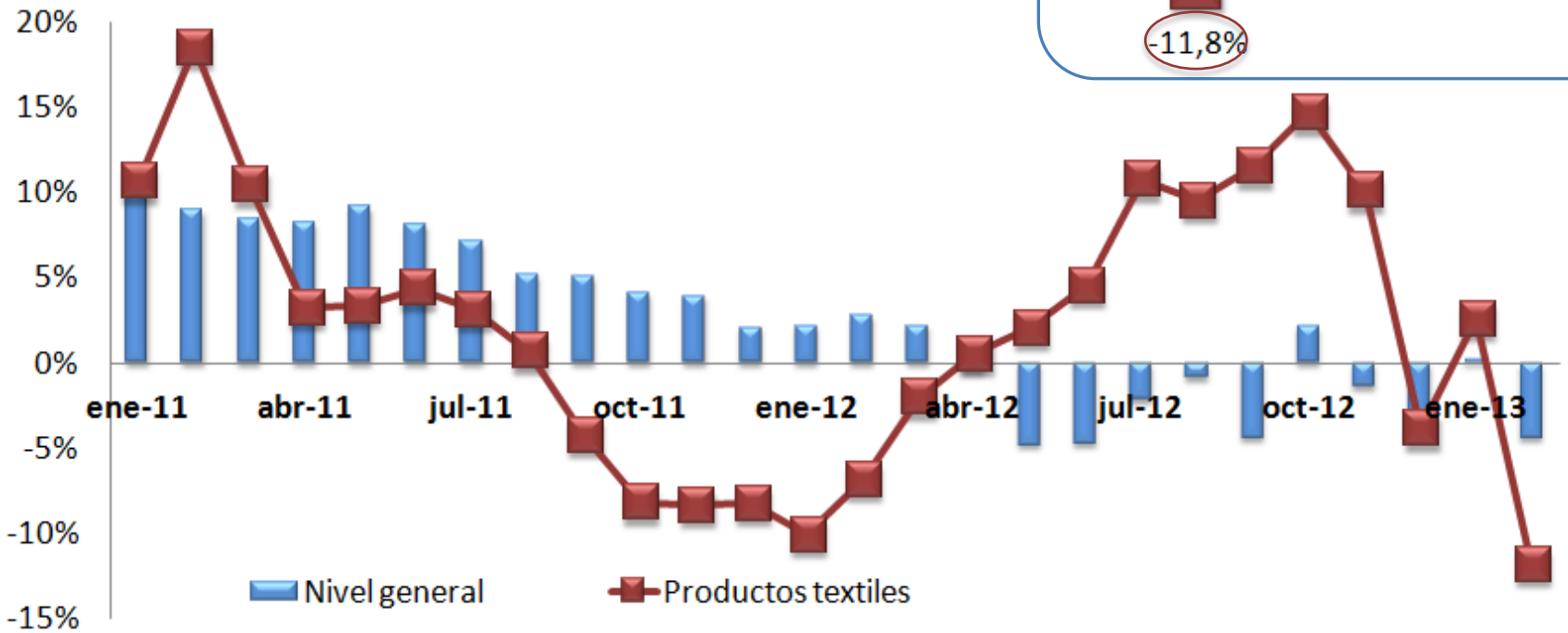

Fuente: elaboración propia en base a datos del INDEC

Evolución del nivel de utilización de la capacidad instalada

La utilización de la capacidad instalada de la industria textil en el mes de febrero se situó en 70%, un tanto por debajo del promedio industrial de 71,5%. Comparado con el mismo mes de 2012, la actividad del sector se encuentra un 12% por debajo.

Evolución de la utilización de la capacidad instalada para la industria general y el sector textil

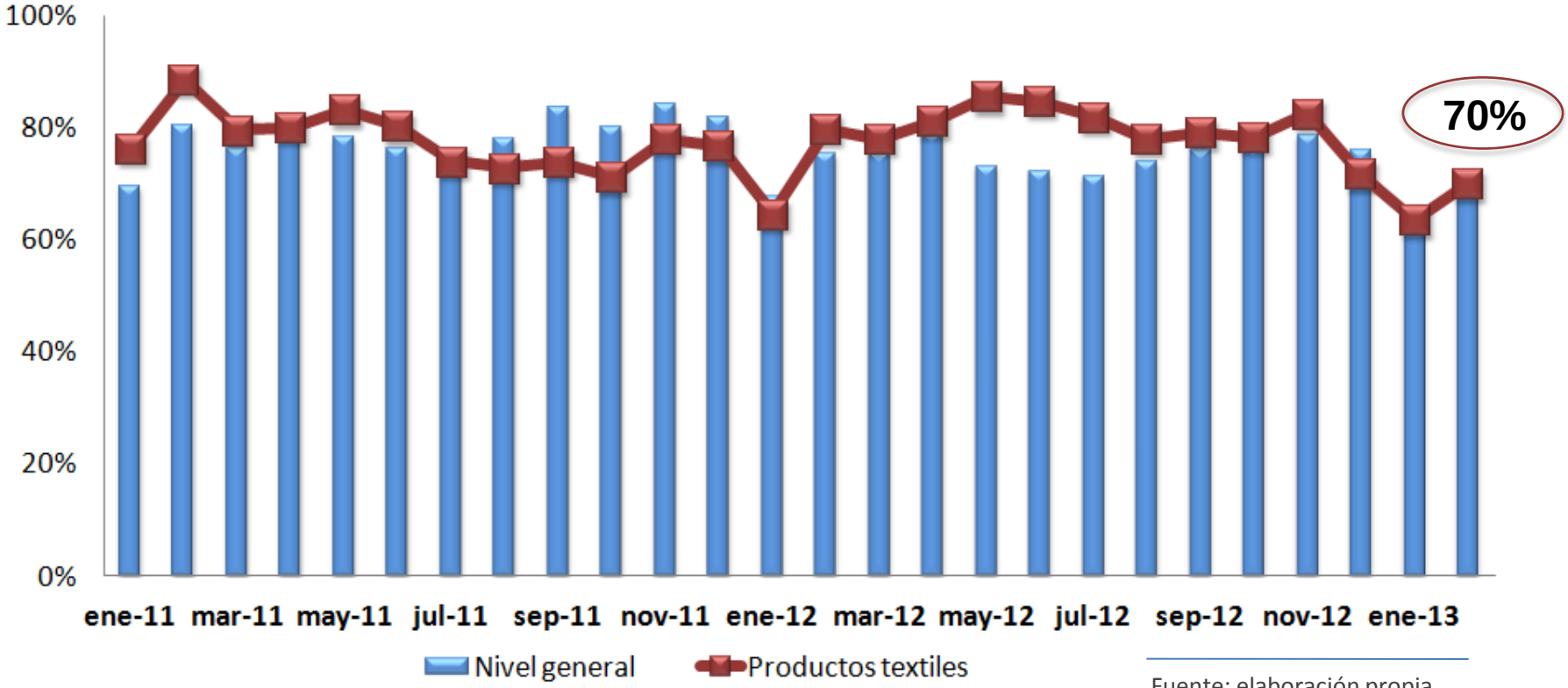

Fuente: elaboración propia en base a datos del INDEC

Dinámica reciente de la actividad por rubro

En febrero todos los segmentos muestran retrocesos: los de mayor caída en el mes fueron los Tejidos (-12,1%) e Hilados de algodón (-10,5%), mientras Fibras sintéticas y artificiales presentó una contracción de 4,3%, en términos interanuales. En lo que va de 2013 este último rubro es el más perjudicado con una caída de 27,6%, siguiendo la misma tendencia de lo ocurrido en 2012.

Estimador Mensual Industrial Sectorial

(Var. % respecto al mismo período del año anterior)

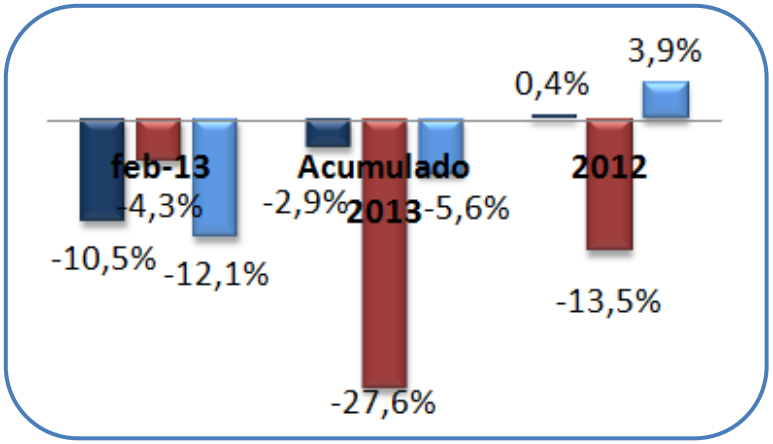

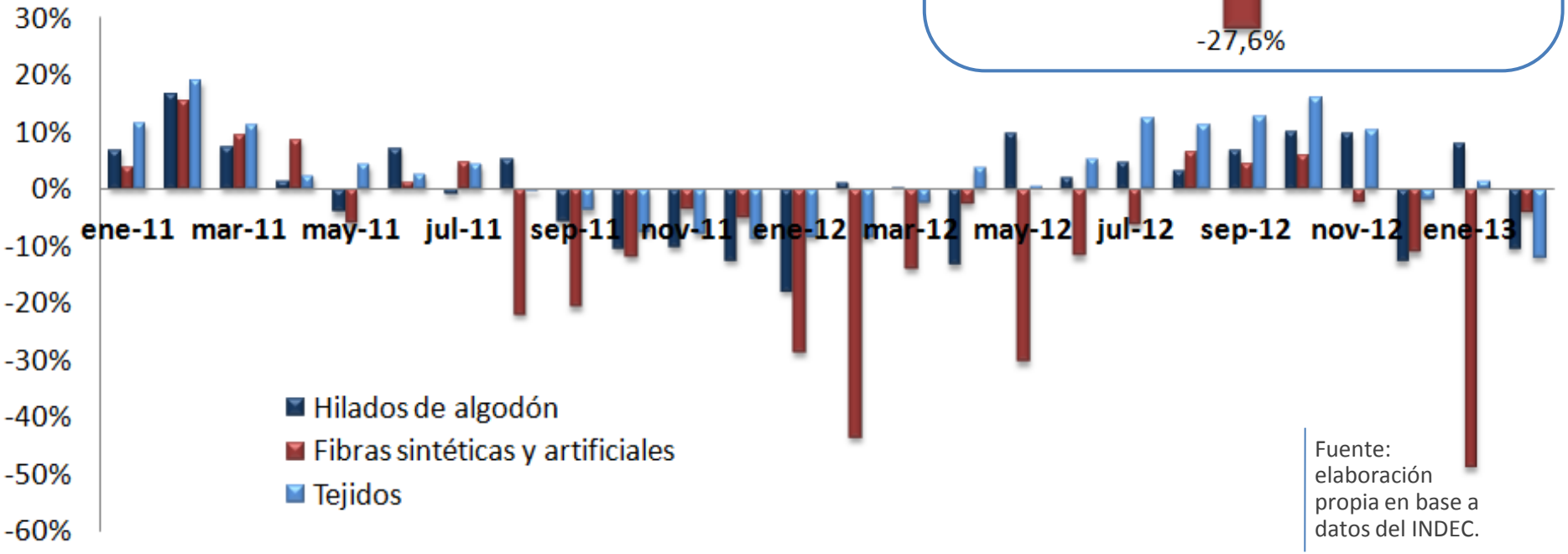

Fuente: elaboración propia en base a datos del INDEC.

Dinámica reciente de la actividad y las importaciones

Durante febrero, mientras la actividad marca un retroceso de 12%, según el Estimador Mensual Industrial, las importaciones de textiles manufacturados presentaron un avance de 1%.

Evolución de la actividad textil y las importaciones

(Var. % respecto al mismo período del año anterior)

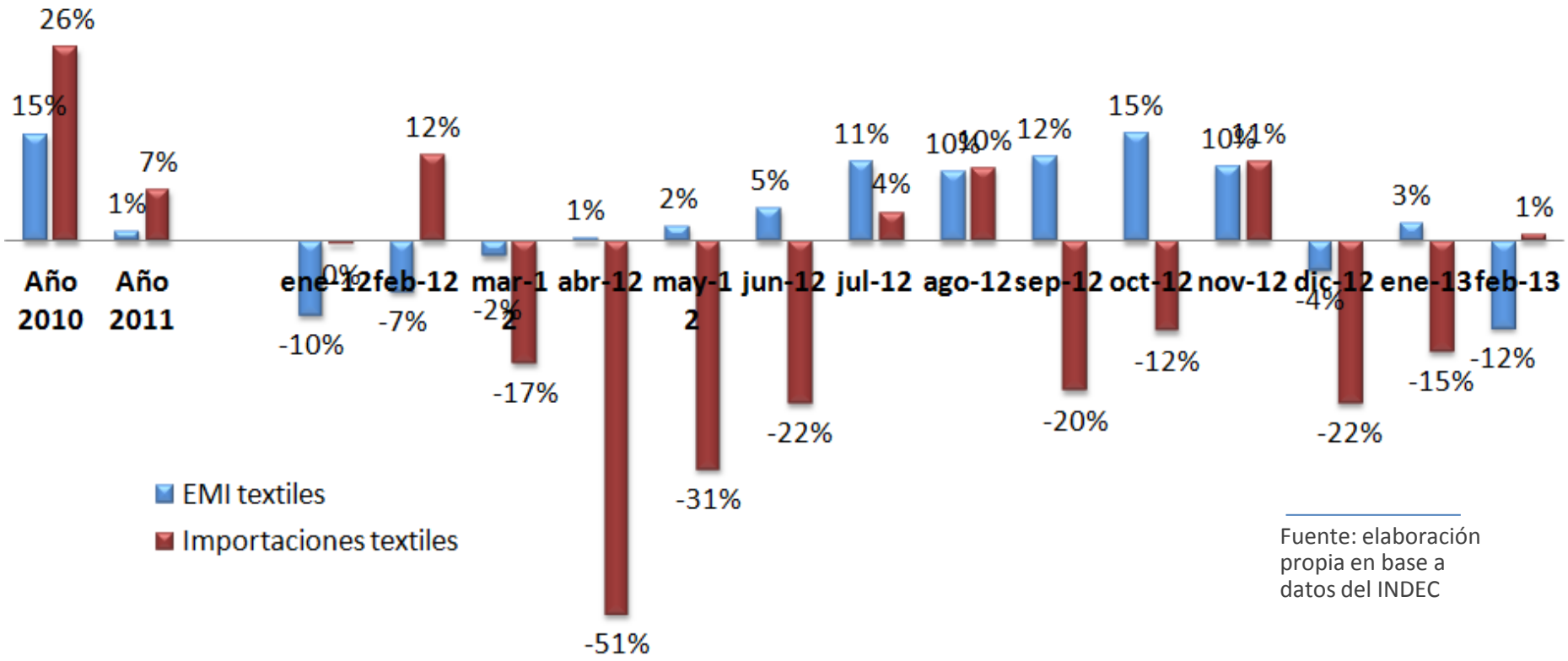

Fuente: elaboración propia en base a datos del INDEC

Importaciones de maquinarias textiles

Las importaciones de maquinarias textiles con fines industriales se incrementaron en febrero un 16% frente al mismo mes de 2012, rondando los U$S 14 millones. En lo que va de 2013 se acumula un incremento de 2% con respecto a la compra de maquinaria industrial del sector, todo en términos interanuales.

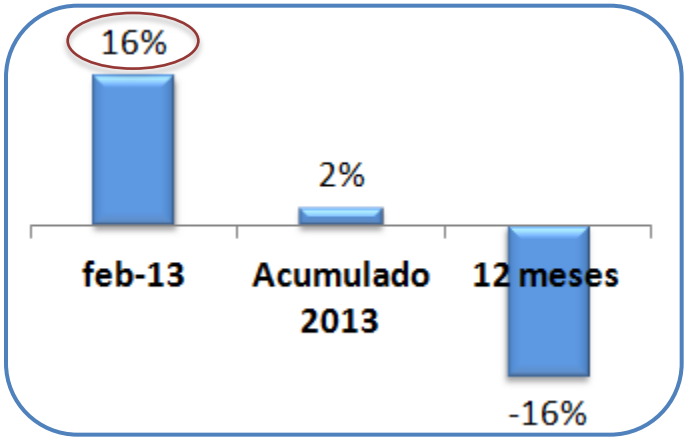

Evolución de las importaciones de maquinarias textiles

(en dólares)

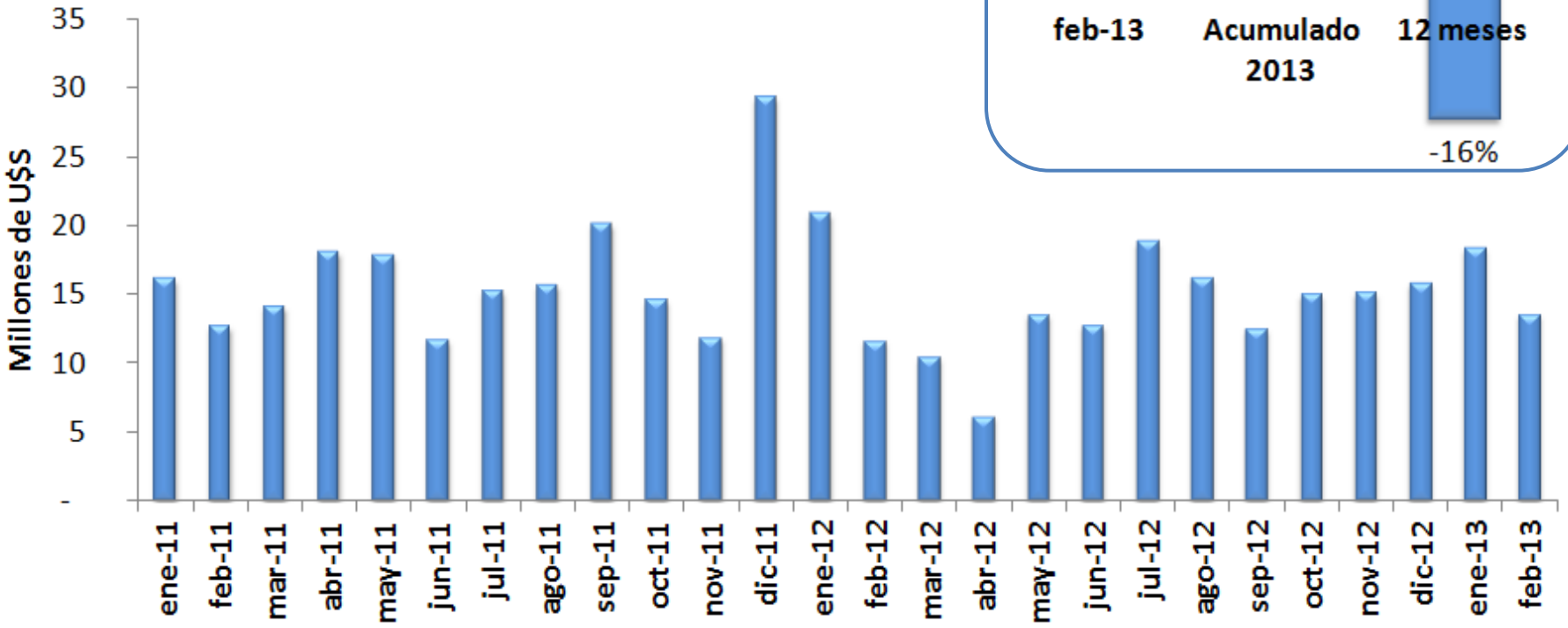

Fuente: elaboración propia en base a datos del INDEC y Aduana

Evolución del empleo

En el tercer trimestre de 2012 (último dato disponible a la fecha), el empleo se redujo 2% en el sector textil y 6% en la confección, mientras la industria en general presenta un avance de 1% en el trimestre. En 2011 el Índice de Obreros Ocupados acumuló un retroceso de -1,2% en los textiles, un avance de 0,4% en confección y de 3,4% a nivel de la industria en general.

Evolución trimestral del Índice de Obreros Ocupados

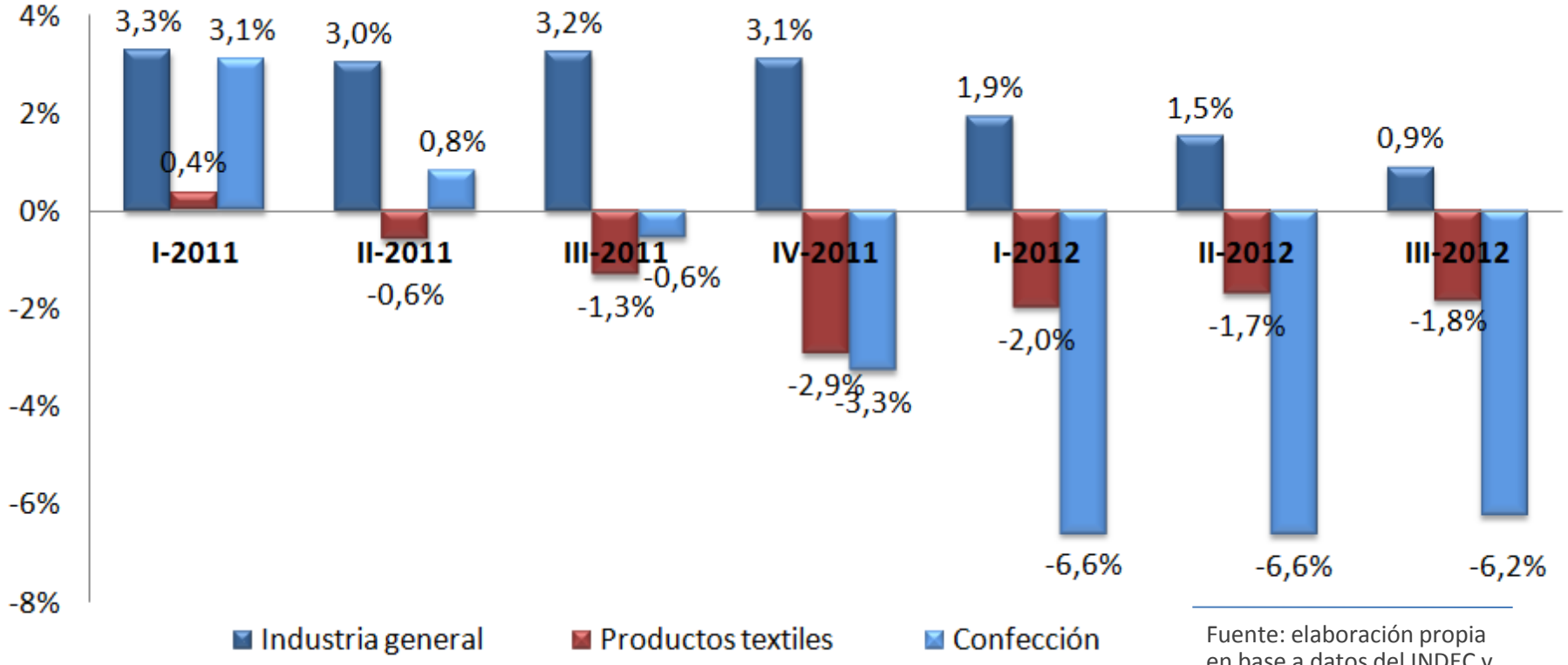

Fuente: elaboración propia en base a datos del INDEC y del Ministerio de Trabajo

Evolución de los precios de los principales insumos

Tanto el Índice A de Cotton Outlook como el precio de referencia de las fibras sintéticas se encuentran casi en los niveles previos a la fuerte suba de 2011, acumulado un alza de 7% el primero y 10% el segundo, aunque ambos se encuentran con una tendencia a la suba en los últimos meses. Por su parte, el precio de la Lana Fina (19 micrones), todavía acumula un incremento de 50% desde julio de 2010, un poco menor al alza acumulada de la Lana Australiana del 59%.

Índice A de Cotlook

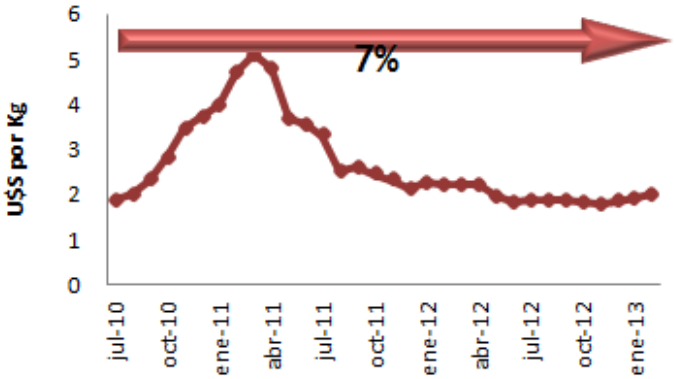

Fuente: elaboración propia en base a datos de Cotton Outlook

PCI Synthetic Fibres Index

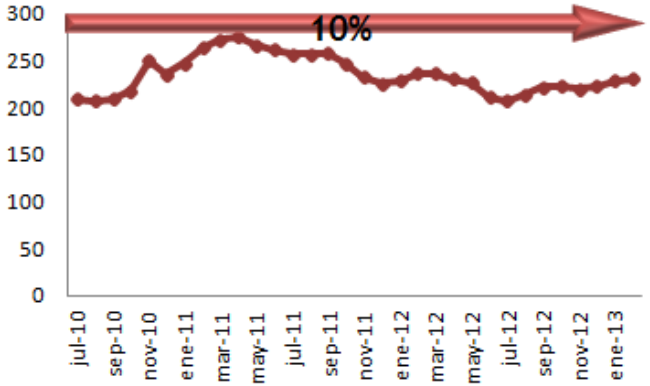

Fuente: elaboración propia en base a datos de PCI Fibres

Lana Fina (19 micrones) Australiana

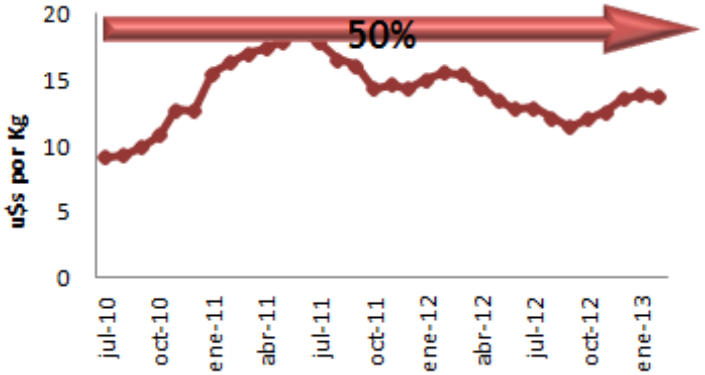

Lana Australiana (23 micrones)

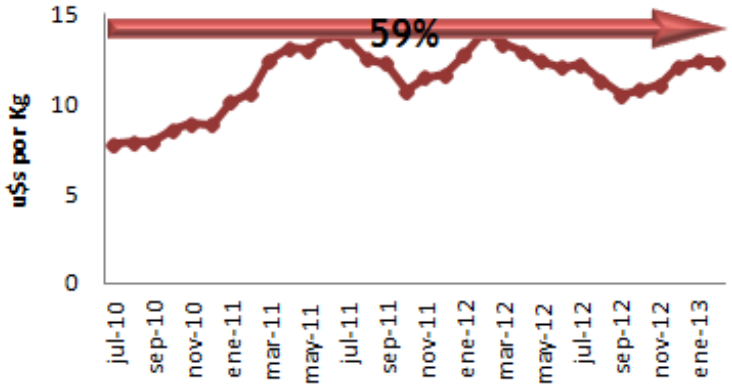

Fuente: elaboración propia en base a datos de FMI

Brasil: dinámica reciente del sector textil y confecciones

En el mes de febrero la industria textil brasileña vuelve a contraerse, mostrando un retroceso de 12%, una caída de igual magnitud que la de la industria de la indumentaria, que mostraba señales de recuperación en los meses anteriores. Por su parte la industria en general se encuentra un 3% por debajo del mismo mes del año anterior, luego de haber mostrado cierto repunte el mes pasado.

Encuesta Industrial Mensual (PIM). Producción física -IBGE
(Var. % respecto al mismo período del año anterior)

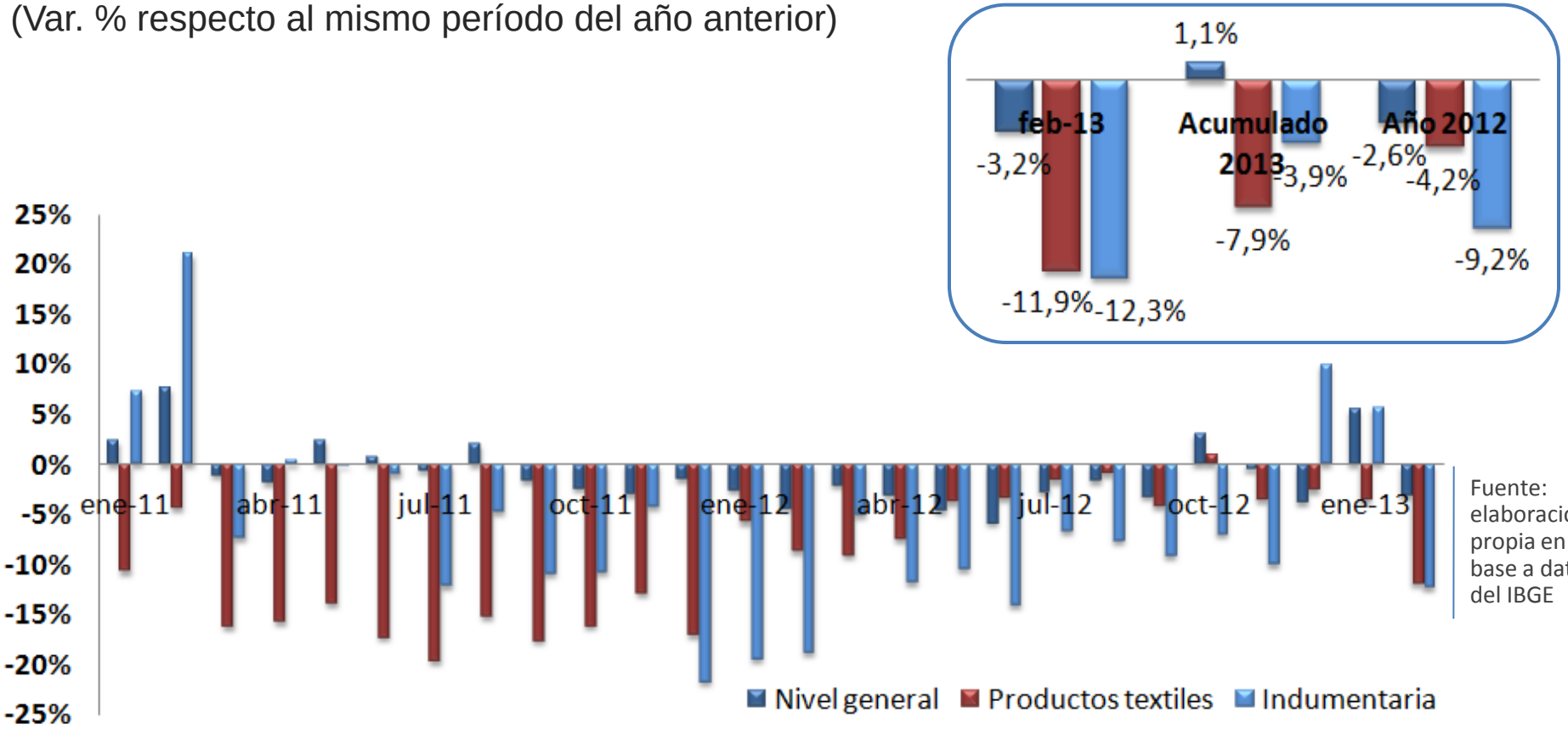

Fuente: elaboración propia en base a datos del IBGE

fita

Federación Argentina de Industrias Textiles - Fita

Reconquista 458 - 9º Piso - (C1003ABJ) Buenos Aires
Tel.: (+5411) 4394-3700 - Fax: (+5411) 4325-6286
e-mail: fadit@fadit-fita.com.ar
http://www.fadit-fita.com.ar/